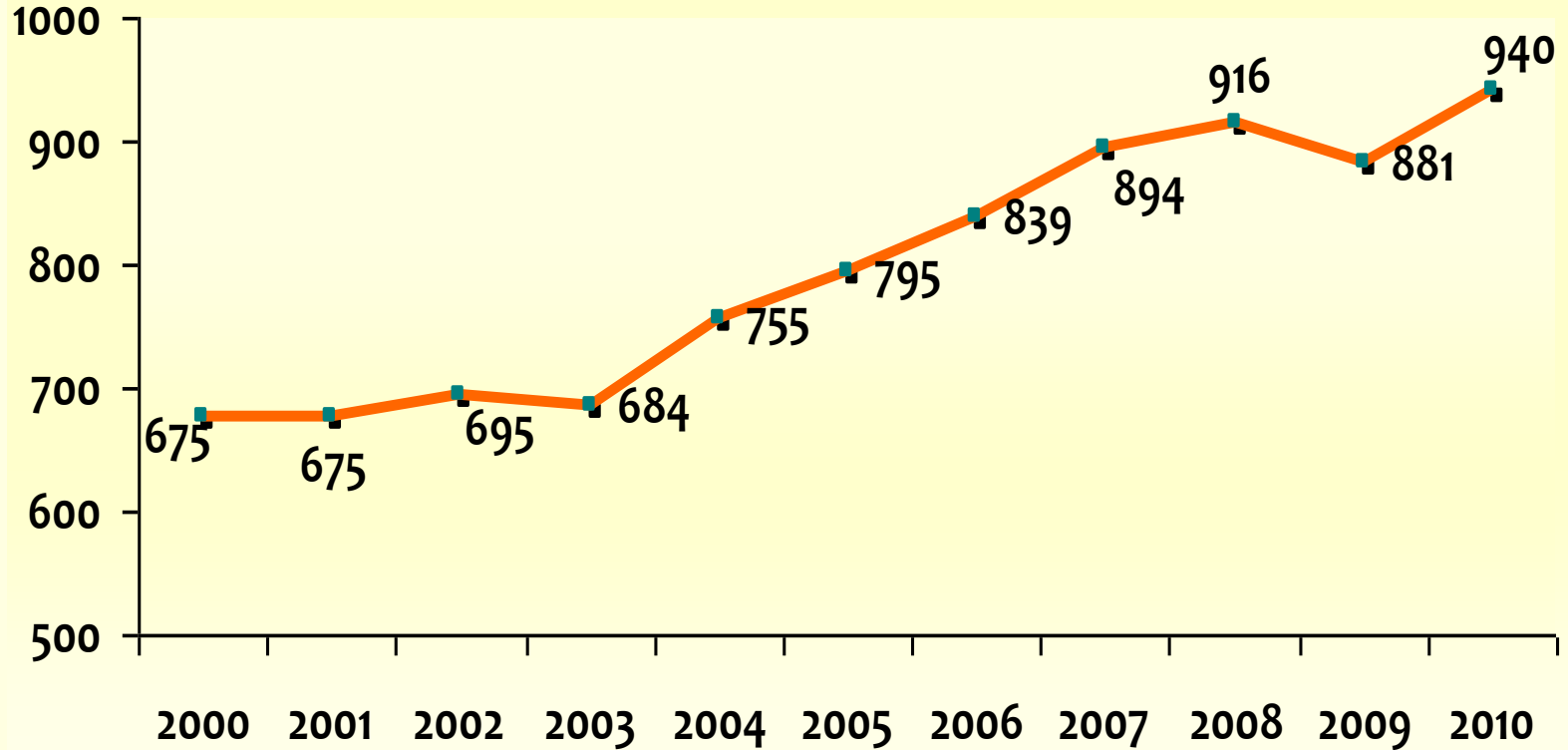


**T.C.
KÜLTÜR VE TURİZM
BAKANLIĞI**

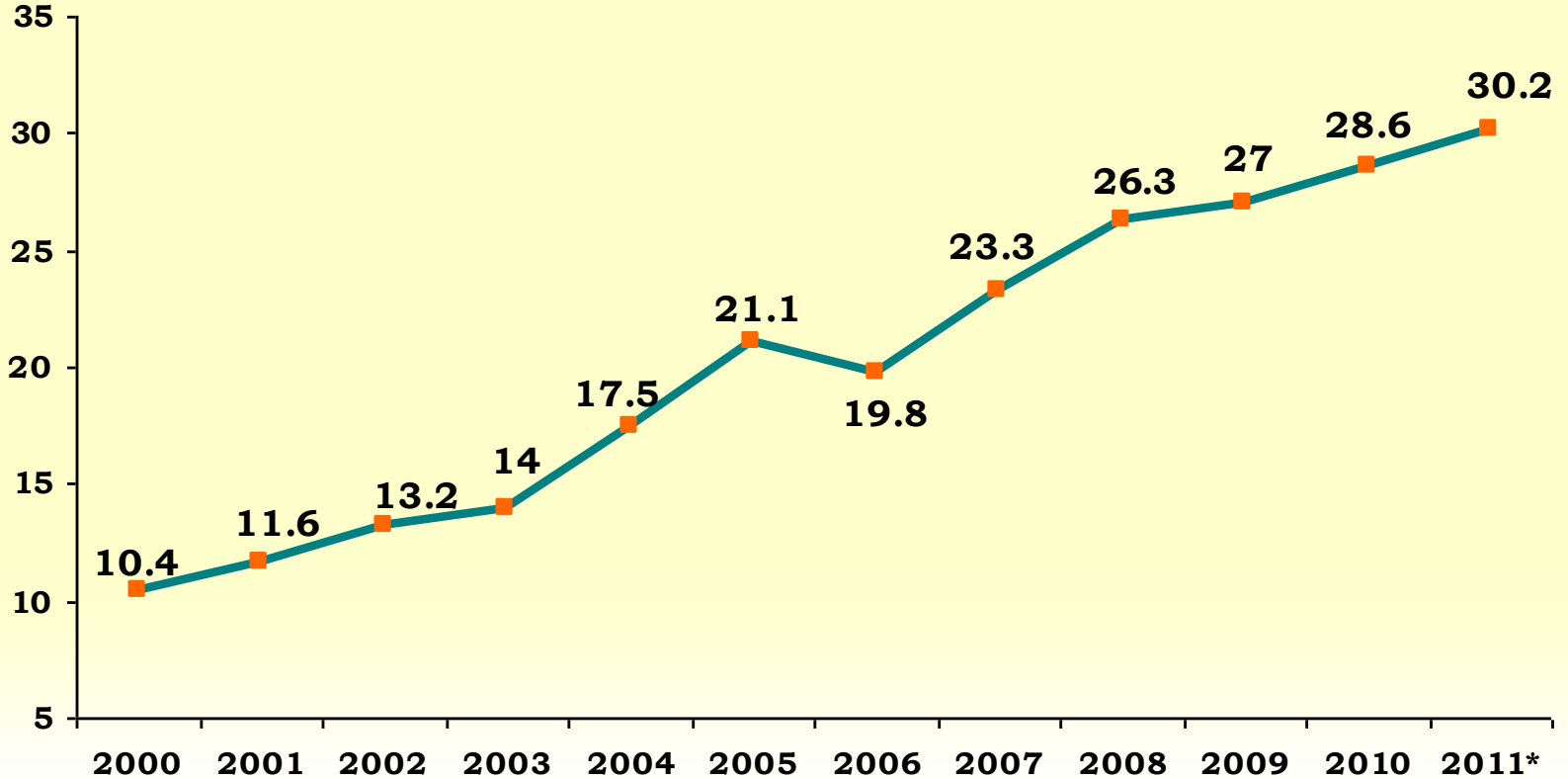
**YATIRIM VE İŞLETMELER
GENEL MÜDÜRLÜĞÜ
FAALİYETLERİ**

DÜNYADA TURİST VARIŞLARI (milyon kişi)



**2000 – 2010 yılları arasında dünyada turist varişlerinde
%39,25 oranında bir artış yaşanmıştır.**

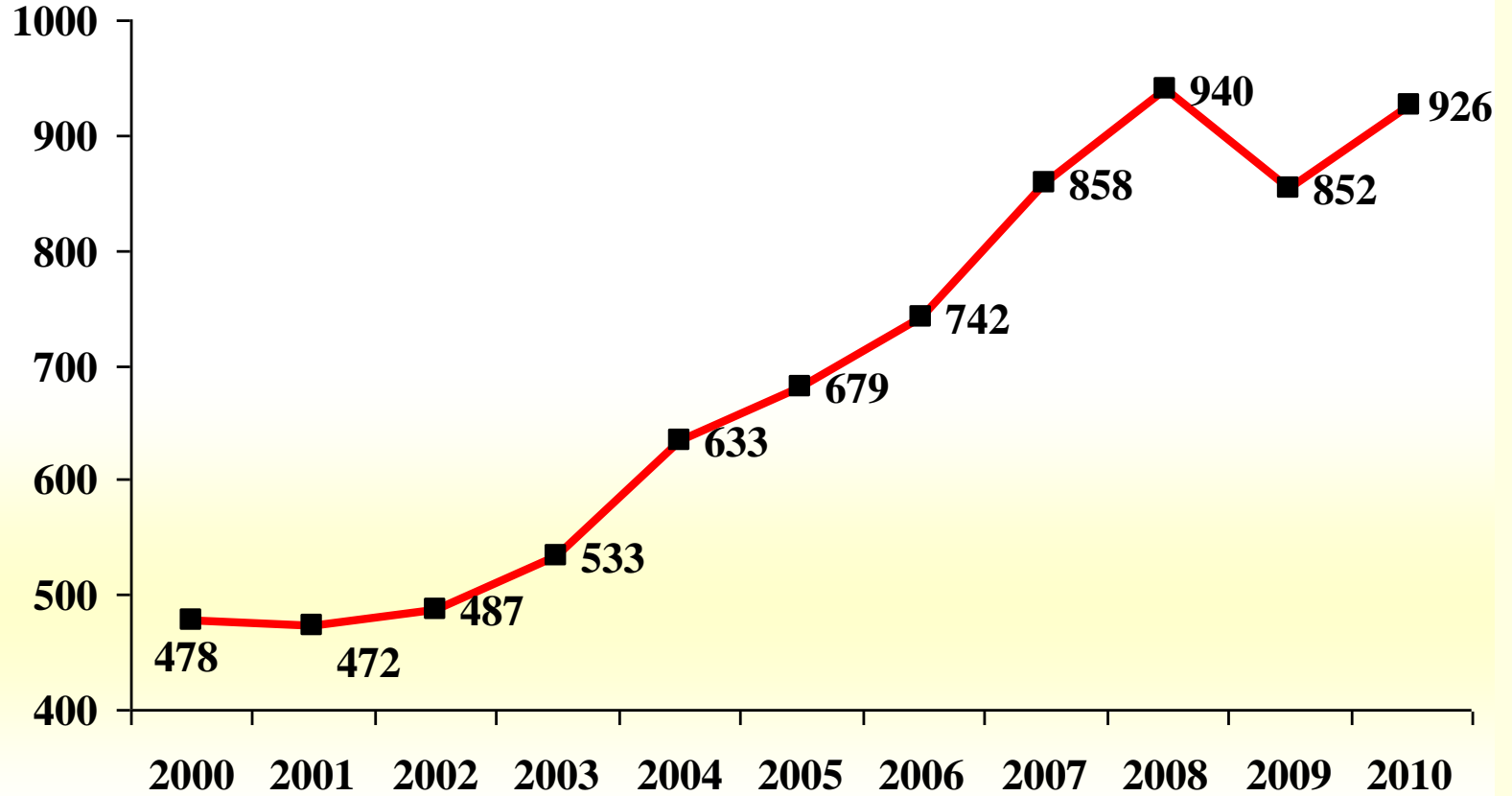
TÜRKİYE'YE GELEN YABANCI ZİYARETÇİLER (milyon kişi)



2000 – 2010 yılları arasında Türkiye’de gelen ziyaretçi sayılarında %175 oranında bir artış yaşanmıştır.

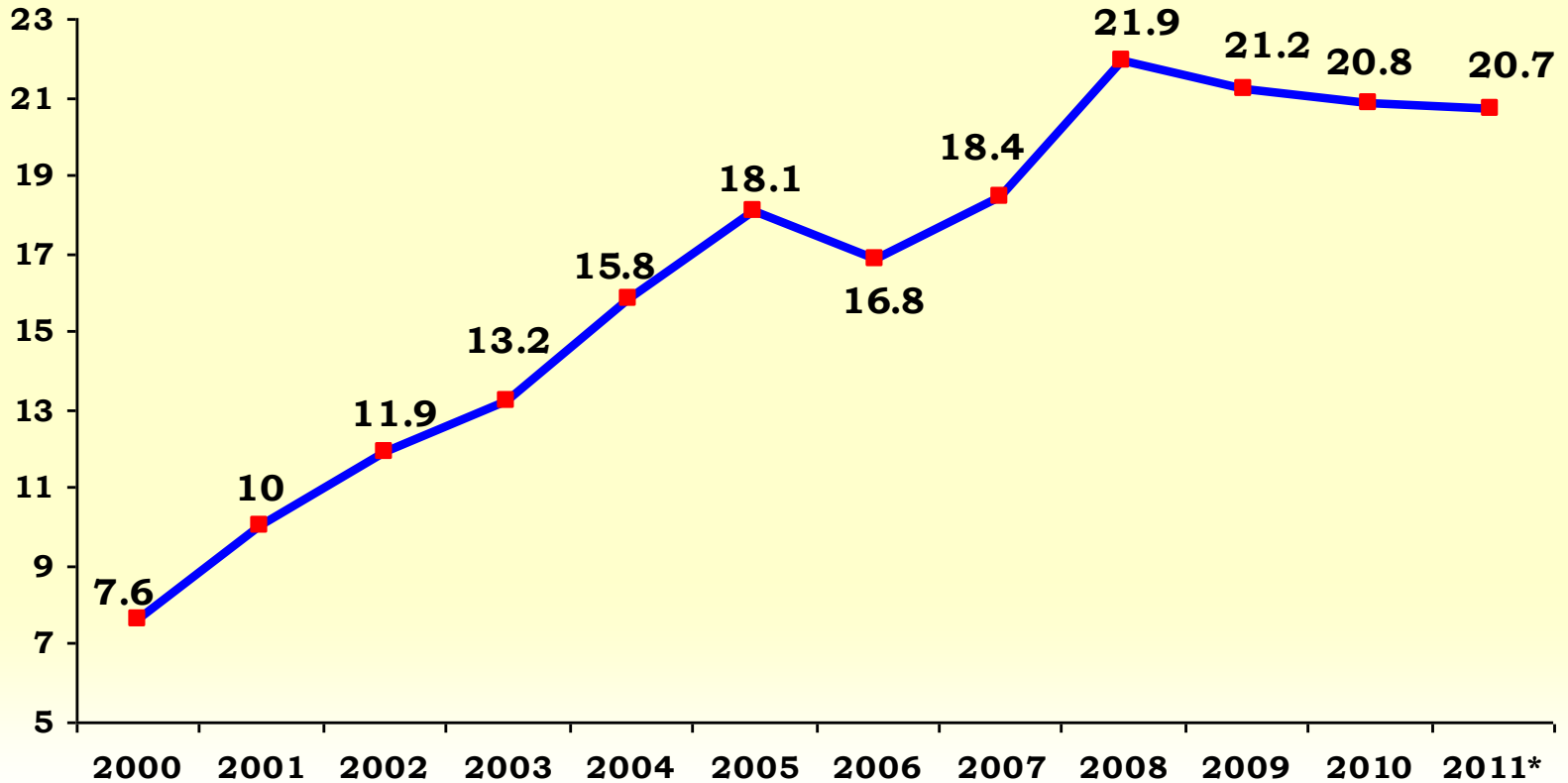


DÜNYA TURİZM GELİRLERİ (milyar dolar)



2000 – 2010 yılları arasında dünyada turizm gelirlerinde %93,72 oranında bir artış yaşanmıştır.

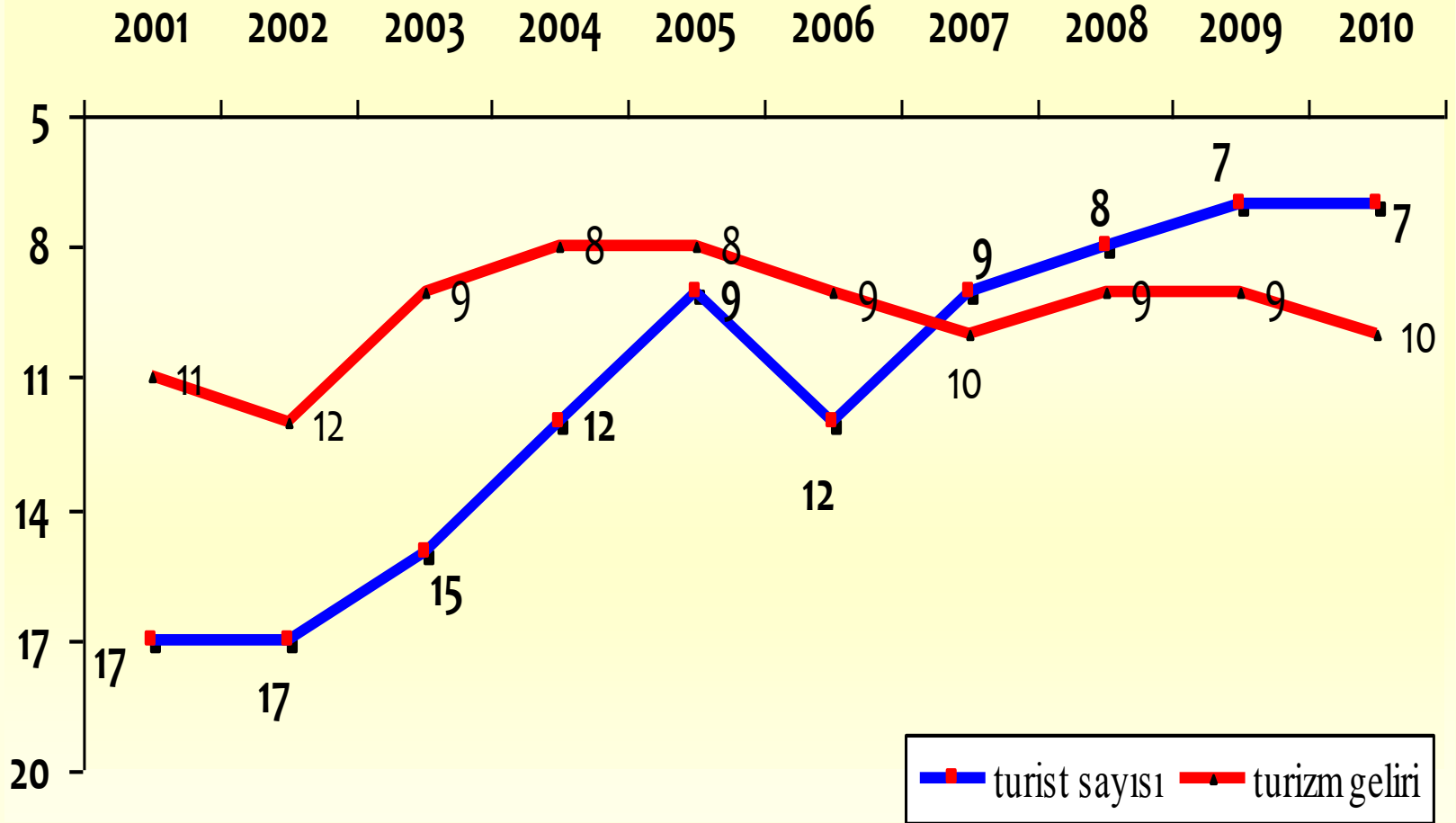
TÜRKİYENİN TURİZM GELİRLERİ (milyar dolar)



**2000 - 2010 yılları arasında Türkiye'de turizm gelirlerinde
%173,68 oranında bir artış yaşanmıştır.**



DÜNYA SIRALAMASINDA TÜRKİYEİNİN YERİ



TÜRKİYE'YE EN ÇOK ZİYARETÇİ GÖNDEREN ÜLKELER 2009-2011

2009 YILI

1. Almanya
2. Rusya Fed.
3. İngiltere
4. Bulgaristan
5. İran
6. Hollanda
7. Gürcistan
8. Fransa
9. A.B.D.
10. İtalya

2010 YILI

1. Almanya
2. Rusya Fed.
3. İngiltere
4. **İran**
5. **Bulgaristan**
6. **Gürcistan**
7. **Hollanda**
8. Fransa
9. **Suriye**
10. İtalya

2011 YILI Ocak – Kasım

1. Almanya
2. Rusya Fed.
3. İngiltere
4. **İran**
5. Bulgaristan
6. **Hollanda**
7. **Fransa**
8. **Gürcistan**
9. Suriye
10. **A.B.D.**

PLANLAMA FAALİYETLERİ

- Türkiye genelinde ilan edilmiş ve yürürlükte olan Turizm Merkezi ve KTKGB adedi 254 adet'tir.

Bunların dağılımına bakılacak olursa;

■ Turizm Merkezi	: 219
■ K.T.K.G.B.	: 28
■ Turizm Alanı	: 6
■ Turizm Bölgesi	: 1

- **2011 yılında ise toplam 16 adet yeni Turizm Merkezi ve KTKGB ilanı veya sınır değişikliği yapılmıştır.**

PLANLAMA FAALİYETLERİ

- Antalya ilinde;
 - Turizm Merkezi : 17
 - K.T.K.G.B. : 5
 - Turizm Alanı : 3
 - TOPLAM : 25**

- Muğla ilinde;
 - Turizm Merkezi : 16
 - K.T.K.G.B. : 1
 - Turizm Alanı : 2
 - TOPLAM : 19**

PLANLAMA FAALİYETLERİ

- İzmir ilinde;
 - Turizm Merkezi : 17
 - K.T.K.G.B. : 2
 - **TOPLAM** : **19**

PLANLAMA FAALİYETLERİ

Plan İnceleme ve Değerlendirme Kurulu

2011	PİDK Toplantı Sayısı	Görüşülen Konu Sayısı	Onaylanan Plan Sayısı
Toplam	23	355	160

TAHSİS FAALİYETLERİ

- 2634 Sayılı Turizmi Teşvik Kanunu kapsamında Bakanlığımızca 1983 yılından bugüne kadar **30 kez ilana çıkılmış ve toplam 421 müteşebbise tahsis işlemi** yapılmıştır.

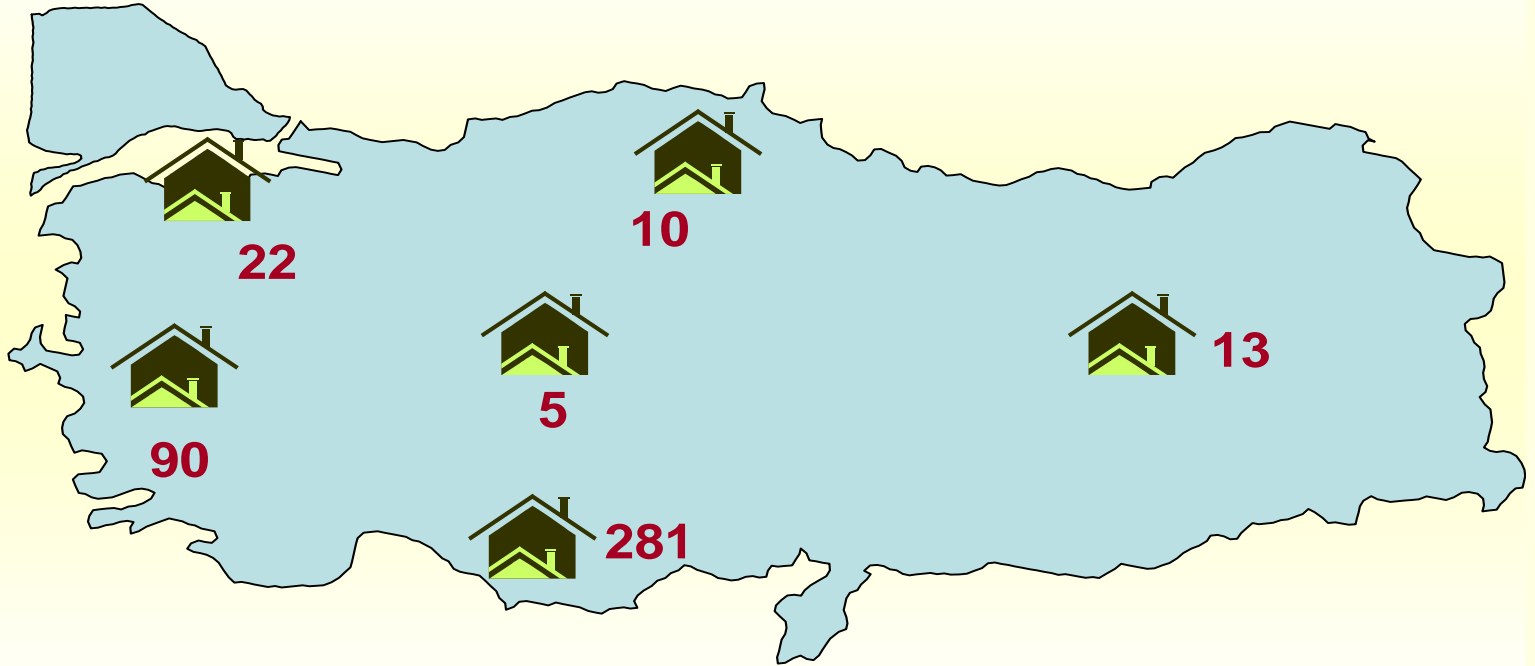
TAHSİS FAALİYETLERİ

- Bugüne kadar yapılan 30 ilan sonucunda 23 ilde;
 - 178.108 yatak kapasiteli konaklama tesisi,
 - 4.593 kişi kapasiteli gününbirlik tesis,
 - 2.964 yat kapasiteli yat limanı ve çekek yeri tesisi,
 - 19 adet golf tesisi,
 - 7 termal tesis
- Tahsisi gerçekleştirilmiştir.

TÜRKİYE GENELİNDE İŞLETME ve YATIRIM BELGELİ TAHSİSLİ TAŞINMAZLARDAKİ YATAK SAYILARININ İLLERE GÖRE DAĞILIMI

İl Adı	Turizm İşletme Belgeli	Turizm Yatırım Belgeli	Genel Toplam
Afyon	160	1 050	1 210
Aksaray	97		97
Antalya	115 242	12 833	128 075
Aydın	1 802	5 891	7 693
Balıkesir	100		100
Bolu	506	250	756
Bursa	1 324	754	2 078
Elazığ	81		81
Erzurum	496	800	1 296
Isparta	280		280
İstanbul	2 062	1 000	3 062
İzmir	6 277	2 470	8 747
Kars	597	174	771
Kayseri	140	120	260
Mersin		7 600	7 600
Muğla	10 966	4 156	15 122
Rize		80	80
Samsun		500	500
Uşak	300		300
Genel Toplam	140 430	37 678	178 108

BÖLGELERE GÖRE TAHSİS SAYILARI



TAHSİS FAALİYETLERİ

- 2010-2011 Yıllarında Bakanlığımızca kamuoyuna duyurulan ilan sonucunda 16 taşınmaz ve 6.750 yatak turizme kazandırılmıştır. Yapılan tahsislerden 2011 yılı birim maliyetlerine göre hazineye, yıllık yaklaşık 2 milyon TL kira geliri sağlanmıştır.
- Ülke genelinde özel ve kamu mülkiyetinde gerçekleştirilen Turizm Yatırım/İşletme Belgeli yatak kapasitesinin (936.002 yatak) yaklaşık %20'si Bakanlığımızdan tahsisli taşınmazlar üzerinde gerçekleştirilmektedir.

TURİZM BELGELİ TESİSLER

İstatistikî Veriler

TOPLAM TESİS SAYILARI-TÜRKİYE

Yıllar	Yatırım Belgeli Konak. Tesisi	Yatırım Belgeli Diğer Tesisler	Yatırım Belgeli Toplam Tesis Sayısı	İşletme Belgeli Konaklama Tesisi	İşletme Belgeli Diğer Tesisler	İşletme Belgeli Toplam Tesis Sayısı	Toplam Tesis Sayısı
2010	877	72	949	2.647	1.010	3.657	4.606
2011*	891	62	953	2.816	956	3.772	4.725

*26.12.2011 tarihi itibariyle geçici veri.

TURİZM BELGELİ TESİSLER

Yatak Sayıları

TOPLAM YATAK SAYILARI-TÜRKİYE

Yıllar	Yatırım Belgeli	İşletme Belgeli	TOPLAM
2010	252.984	629.465	882.449
2011*	258.430	677.572	936.002

*26.12.2011 tarihi itibariyle geçici veri.

TURİZM BELGELİ TESİSLER

İstatistikî Veriler

TOPLAM TESİS SAYILARI-İSTANBUL

Yıllar	Yatırım Belgeli Konak. Tesisi	Yatırım Belgeli Diğer Tesisler	Yatırım Belgeli Toplam Tesis Sayısı	İşletme Belgeli Konaklama Tesisi	İşletme Belgeli Diğer Tesisler	İşletme Belgeli Toplam Tesis Sayısı	Toplam Tesis Sayısı
2010	103	9	112	372	393	765	877
2011*	104	7	111	395	377	772	883

*26.12.2011 tarihi itibariyle geçici veri.

TURİZM BELGELİ TESİSLER

Yatak Sayıları

TOPLAM YATAK SAYILARI-İSTANBUL

Yıllar	Yatırım Belgeli	İşletme Belgeli	TOPLAM
2010	34.787	62.841	97.628
2011*	35.328	68.341	103.669

*26.12.2011 tarihi itibariyle geçici veri.

TURİZM BELGELİ TESİSLER

İstatistikî Veriler

TOPLAM TESİS SAYILARI-ANTALYA

Yıllar	Yatırım Belgeli Konak. Tesisi	Yatırım Belgeli Diğer Tesisler	Yatırım Belgeli Toplam Tesis Sayısı	İşletme Belgeli Konaklama Tesisi	İşletme Belgeli Diğer Tesisler	İşletme Belgeli Toplam Tesis Sayısı	Toplam Tesis Sayısı
2010	129	15	144	686	31	717	861
2011*	137	14	151	706	28	734	885

*26.12.2011 tarihi itibariyle geçici veri.

TURİZM BELGELİ TESİSLER

Yatak Sayıları

TOPLAM YATAK SAYILARI-ANTALYA

Yıllar	Yatırım Belgeli	İşletme Belgeli	TOPLAM
2010	57.365	306.535	363.900
2011*	62.002	330.097	392.099

*26.12.2011 tarihi itibariyle geçici veri.

TURİZM BELGELİ TESİSLER

İstatistikî Veriler

TOPLAM TESİS SAYILARI-İZMİR

Yıllar	Yatırım Belgeli Konak. Tesisi	Yatırım Belgeli Diğer Tesisler	Yatırım Belgeli Toplam Tesis Sayısı	İşletme Belgeli Konaklama Tesisi	İşletme Belgeli Diğer Tesisler	İşletme Belgeli Toplam Tesis Sayısı	Toplam Tesis Sayısı
2010	49	8	57	132	67	199	256
2011*	36	6	42	143	67	210	252

*26.12.2011 tarihi itibariyle geçici veri.

TURİZM BELGELİ TESİSLER

Yatak Sayıları

TOPLAM YATAK SAYILARI-İZMİR

Yıllar	Yatırım Belgeli	İşletme Belgeli	TOPLAM
2010	17.815	25.688	43.503
2011*	12.262	27.831	40.093

*26.12.2011 tarihi itibariyle geçici veri.

TURİZM BELGELİ TESİSLER

İstatistikî Veriler

TOPLAM TESİS SAYILARI-MUĞLA

Yıllar	Yatırım Belgeli Konak. Tesisi	Yatırım Belgeli Diğer Tesisler	Yatırım Belgeli Toplam Tesis Sayısı	İşletme Belgeli Konaklama Tesisi	İşletme Belgeli Diğer Tesisler	İşletme Belgeli Toplam Tesis Sayısı	Toplam Tesis Sayısı
2010	155	2	157	380	16	396	553
2011*	138	2	140	384	14	398	538

*26.12.2011 tarihi itibariyle geçici veri.

TURİZM BELGELİ TESİSLER

Yatak Sayıları

TOPLAM YATAK SAYILARI-MUĞLA

Yıllar	Yatırım Belgeli	İşletme Belgeli	TOPLAM
2010	46.227	88.479	134.706
2011*	39.589	90.417	130.006

*26.12.2011 tarihi itibariyle geçici veri.

TURİZM BELGELİ TESİSLER

İstatistikî Veriler

- Konaklama tesislerine baktığımızda genelde Anadolu'da 457 yatırım belgeli, 1.111 İşletme Belgeli tesis olduğunu görüyoruz.
- Toplam yatırım belgeli tesislerin yaklaşık %51'i, İşletme Belgeli Tesislerin ise yaklaşık %40'ı Anadolu'da görülmektedir.

TURİZM BELGELİ TESİSLER

İstatistiki Veriler

Denetim Sayısı :

(01.01.2011-30.11.2011 Tarihleri Arasında)

- Genel Denetim : 1 366
- Sınıflandırma Denetimi : 270
- Şikayet Denetimi : 900
- Seyahat Acenteleri Denetimi : 58

Gerçekleşen Toplam Denetim Sayısı : 2 594

DİĞER FAALİYETLER

YEŞİL YILDIZ

- Bakanlığımızca sürdürülebilir turizm kapsamında, çevrenin korunması, çevre bilincinin geliştirilmesi, turizm tesislerin çevreye olan olumlu katkılarının teşvik edilmesi ve özendirilmesi amacıyla, Bakanlıktan turizm işletmesi belgeli olup çevreye duyarlı faaliyet gösteren konaklama tesislerine **Çevreye Duyarlı Konaklama Tesisi Belgesi (Yeşil Yıldız)** ve plaketi verilmektedir.

YEŐİL YILDIZ

- Trkiye genelinde **22.12.2011 tarihi itibarıyla 22 adet konaklama tesisi, evreye Duyarlı Konaklama Tesisi Belgesi (YeŐil Yıldız)** almaya hak kazanmıŐtır.
- Sektrn konuya ilgisi artıŐ gstermekte olup, deęerlendirme aŐamasında olan talepler ve bilgi edinme talepleri bulunmaktadır.

YEŞİL YILDIZ

- Uluslararası Standart Örgütü (ISO) bünyesinde bulunan TC 228 kodlu komiteye sunulan **“Çevreye Duyarlı Konaklama Tesisleri”ne ilişkin uluslararası standart konusu taslağı ve çalışma grubu teklifi, ISO üyesi 40 ülkenin katıldığı oylama sonucunda 28.02.2011 tarihi itibarıyla kabul edilmiş bulunmaktadır.** Söz konusu çalışma, **ülkemizin turizm alanında ilk uluslararası standart teklifi** olma özelliğini taşımaktadır.

DİĞER FAALİYETLER

ENGELSİZ TURİZM

- **“Engelsiz Turizm Kenti Alanya Uygulama ve İşbirliği Protokolü”** metni tarafları temsilen Alanya Belediye Başkanlığı, Alanya Turistik İşletmeciler Derneği (ALTİD), Alanya Ticaret ve Sanayi Odası (ALTSO), Aile ve Sosyal Politikalar Bakanlığının Özürlü ve Yaşlı Hizmetleri Genel Müdürlüğü ve Bakanlığımız yetkililerinin katılımıyla gerçekleştirilen çalışmalar sonucunda tamamlanarak 02.12.2012 tarihinde imzalanmıştır.

ENGELSİZ TURİZM

- 26.06.2011 tarihinde Resmi Gazetede yayımlanarak yürürlüğe giren Turizm Tesislerinin Belgelendirilmesine ve Niteliklerine İlişkin Yönetmeliğin uygulanmasına dair Tebliğ 2011/1 de bedensel engelli düzenlemelerine ilişkin nitelik artırıcı değişiklikler yapılmıştır.

ENGELSİZ TURİZM

- 27.06.2011 tarihinde imzalanan **Genelge 2011/08** ile bütün turizm yatırım ve işletmeleri, Kanunun ön gördüğü ulaşılabilirlikle ilgili gerekli fiziki düzenlemeleri Temmuz 2012 tarihi bitimine kadar yapmaları konusunda uyarılmıştır.

DİĞER FAALİYETLER

GELENEKSEL TÜRK MUTFAĞI KAMPANYASI

- Kampanya Bakanlığımızca, geleneksel yeme-içme ürünlerimizin ve hizmetlerimizin korunması, gelecek nesillere aktarılması ve teşvik edilmesi amacıyla, Türk mutfağına özgün, nitelikli hizmet veren, ulusal veya uluslararası şöhret sahibi, kamuoyu nezdinde markalaşmış ve bu markayı uzun süre sürdüren işletmelere, bu işletmelerin talebi üzerine ve Bakanlığın bu işletmeleri tefriş, dekorasyon, teçhizat vb. fiziksel nitelikler, işletme ve hizmet kalitesi konularında yönlendirmesi yöntemi ile Özel Tesis Turizm İşletmesi Belgesi verilmesini kapsamaktadır.

DİĞER FAALİYETLER

KAÇAK İÇKİNİN ÖNLENMESİ

- Kaçak içkinin önlenmesine ilişkin olarak, özellikle Bodrum'da Rus turistlerin ölmesiyle sonuçlanan olay sonrasında, Bakanlığımız üst düzey yöneticilerinin ev sahipliğinde, Gıda Tarım ve Hayvancılık Bakanlığı, Sağlık Bakanlığı, Maliye Bakanlığı, Gümrük ve Ticaret Bakanlığı, İçişleri Bakanlığı, TAPDK, Ulaştırma Bakanlığı, Antalya ve Muğla Valiliği, TÜROFED, TURSAB, TUREB, TYD, Deniz Ticaret Odası, Deniz Turizmi Birliği ve Türkiye Restaurant Yatırımcıları ve İşletmecileri temsilcilerinin katılımıyla **alkollü içkilerin üretimi, ithalatı, piyasa arzı, izlenebilirliği ve bunların denetimine ilişkin alınacak tedbirler ve işbirliği alanlarının belirlenmesi** konulu üç adet toplantı düzenlenmiştir.

KAÇAK İÇKİNİN ÖNLENMESİ

- Yapılan toplantılar neticesinde alınması planlanan önlemlere ilişkin görüş, öneri ve soru-cevaplar Bakanlığımızca kayıt altına alınmıştır.

DİĞER FAALİYETLER

TUR GÜVENLİĞİ

- Tur ve turist güvenliğine ilişkin olarak, Bakanlığımız üst düzey yöneticilerinin ev sahipliğinde, ilgili Bakanlıklar ve sektör temsilcilerinin katılımıyla çeşitli tarihlerde toplantılar düzenlenmiştir.

TUR GÜVENLİĞİ

- Yapılan toplantılar neticesinde, **15.06.2010 tarih 2010/07 sayılı** ve **16.05.2011 tarih 2011/07 sayılı Genelgeler** hazırlanmış olup gereği için 81 İl Valiliği, TÜRSAB, TÜROFED, Deniz Turizmi Birliği ve TUREB' e; bilgi için ise İçişleri Bakanlığı ve Çalışma ve Sosyal Güvenlik Bakanlığına gönderilmiştir. Anılan Genelgelerde özetle, ülkemizde son yıllarda turistik turlarda meydana gelen telafisi imkânsız can ve mal kayıplarına sebebiyet veren trafik kazalarının artışına dikkat çekilerek, ilgili mevzuat hükümleri uyarınca yol, araç ve tur emniyeti hususlarında yapılacak denetimlerin sıklaştırılması, konuya azami dikkat ve özenin gösterilmesi, söz konusu mevzuat hükümlerine aykırı davranışta bulunanlar hakkında gerekli cezai işlemlerin ivedilikle uygulanması talep edilmiştir.

TUR GÜVENLİĞİ

- Söz konusu Genelgeler kapsamında, tur güvenliğine ilişkin çalışmaları, denetim sonuçlarını ve vuku bulan olaylara ilişkin tutanakları içeren **aylık raporlar** 81 İl Valiliğince Bakanlığımıza gönderilmektedir.

ALTYAPI DESTEKLERİ

- Türkiye genelinde altyapı uygulamaları için (Arıtma, İçme suyu, Kanalizasyon, Kollektör Hattı, Derin Deniz Deşarjı, Çevre Düzenlemesi, Kaldırım, Yol, Park, WC, Peyzaj vb)
- 742 Belediye'ye :70.618.000-TL,
- 141 İl Özel İdaresine :57.882.000-TL olmak üzere
- **TOPLAM :128.500.000-TL**
ödenek aktarılmıştır.

ALTYAPI DESTEKLERİ

Türkiye Genelinde Gönderilen Ödenekler

KONUSU	GÖNDERİLEN ÖDENEK MİKTARI
Arıtma tesisi	14,160,000
Derin Deniz Deşarjı	400,000
İçme Suyu şebekesi Hattı Yapımı	1,750,000
Katı atık bertaraf tesisi Yapımı	7,000,000
Kanalizasyon Kolektör Hattı Yapımı	23,926,000
Toplam	47,236,000
Diğer (yol, peyzaj, wc,trafo-aydınlatma)	81,264,000
GENEL TOPLAM	128,500,000

ALTYAPI DESTEKLERİ

Türkiye Genelinde Gönderilen Ödenekler - ANTALYA

KONUSU	GÖNDERİLEN ÖDENEK MİKTARI
Arıtma tesisi	7,550,000
İçme Suyu şebekesi Hattı Yapımı	275,000
Katı atık bertaraf tesisi Yapımı	4,000,000
Kanalizasyon Kollektör Hattı Yapımı	14,425,000
Toplam	26,250,000
Diğer (yol, peyzaj, wc,trafo- aydınlatma)	4,520,000
GENEL TOPLAM	30,770,000

ALTYAPI DESTEKLERİ

Türkiye Genelinde Gönderilen Ödenekler - MUĞLA

KONUSU	GÖNDERİLEN ÖDENEK MİKTARI
Arıtma tesisi	2,000,000
Katı atık bertaraf tesisi Yapımı	3,000,000
Kanalizasyon Kollektör Hattı Yapımı	2,175,000
Toplam	7,175,000
Diğer (yol, peyzaj, wc,trafo-aydınlatma)	2,020,000
GENEL TOPLAM	9,195,000

ALTYAPI DESTEKLERİ

Türkiye Geneline Gönderilen Ödenekler - İZMİR

KONUSU	GÖNDERİLEN ÖDENEK MİKTARI
Diğer (yol, peyzaj, wc,trafo-aydınlatma)	500,000
GENEL TOPLAM	500,000

MAVİ BAYRAK

- 2011 yılı için 324 plaj ve 17 Marina Mavi Bayrakla ödüllendirilmiş, ülkemiz, plajlarda 324 Mavi Bayrak ile 4., marinalarda ise 17 Mavi Bayrak ile 9. sırada yer almıştır.

- **ANTALYA İLİ** : **174 PLAJ, 5 MARİNA**
- **MUĞLA İLİ** : **73 PLAJ, 7 MARİNA**
- **İZMİR İLİ** : **28 PLAJ**

2011 YATIRIM PROGRAMINDAKİ TURİSTİK YOLLAR

İLLER	PROJE SAYISI	KM	PROJE BEDELİ (1.000 -TL)
ANTALYA	11	280,1	73.832
MUĞLA	5	162	13.286
İZMİR	4	58,5	45.976
DİĞER İLLER (21 İL)	42	1.330,5	342.62
TOPLAM	62	1.831	475.714

2012 YATIRIM PROGRAMI İÇİN TEKLİF EDİLEN TURİSTİK YOLLAR

İLLER	PROJE SAYISI
ANTALYA	5
MUĞLA	6
DİĞER İLLER (21 İL)	26
TOPLAM	34

SEYAHAT ACENTALARI

- 26/12/2011 tarihi itibariyle faaliyeti devam eden toplam 6.344 Seyahat Acentası bulunmaktadır. Bunların gruplarına göre dağılımı aşağıdaki tabloda gösterilmiştir.

GRUP	MERKEZ	ŞUBE	TOPLAM
A	4.407	1.612	6.019
B	101	15	116
C	183	26	209

DENİZ TURİZMİ

Yıllar	İşletme Sayısı	Yat Sayısı
2000	101	617
2001	98	821
2002	96	725
2003	97	725
2004	83	699
2005	76	723
2006	60	666
2007	58	845
2008	61	990
2009	54	964
2010	59	521
2011	257	820

TURİZM BELGELİ LİMANLAR ve ÇEKEK YERLERİ

Türü	Sayı¹	Denizde ve Karada Toplam Kapasite
Turizm İşletme Belgeli Limanlar	19	7.800
Turizm İşletme Belgeli Yat Çekek Yeri	6	1.044
Turizm Yatırım Belgeli Limanlar	15	5.237
Turizm Yatırım Belgeli Yat Çekek Yeri	3	315

ENERJİ İNDİRİMİ

Enerji İndirimi	Ödeme Miktarı (TL)	Enerji İndiriminden Faydalanan Firma Sayısı
Önceki Ödemeler	226.857.271,04	8.635
2011 Yılında Ödenen	81.486.818,00	3.289
TOPLAM	308.344.089,04	11.924

KÜLTÜR MERKEZLERİ

- 48 adedi illerde, 18 adedi ilçelerde olmak üzere, Bakanlığımıza bağlı 66 adet Kültür Merkezi, toplam 25.739 koltuk kapasitesi ile hizmet vermektedir.
- 12 adedi illerde, 29 adedi ilçelerde olmak üzere, Bakanlığımız yatırım programında yer alan ve yapımı devam eden 41 adet Kültür Merkezinin, toplam yaklaşık 21.190 koltuk kapasitesi ile hizmet vermesi beklenmektedir.

TEŐEKKÖR

- TEŐEKKÖRLER